


**COOL ENGLISH**

線上研習

# Cool English 線上研習

- 採用  Google Meet 技術，無需報名，可以直接線上收看。
- 收看平台：桌機、筆電、手機、平板。
- 收看連結：  
請至Google日曆查看各場次會議網址，<https://ce0277491392.pse.is/cecalendar>  
或至Cool English 網站查看平台上之Google日曆



# 使用設備

---

桌機、筆電



行動設備





**step 1** 使用Chrome瀏覽器開啟連結 各研習場次連結，即可等待加入會議。

## 授課內容

1. Cool English 平臺註冊登入方式
2. Cool English 平臺國中小課程介紹
3. 綜合座談及 Q&A 時間

## 參加方式

<https://meet.google.com/ztc-kjtt-bbt>

**點選「研習網址」**

各場次連結不一，請以平台日曆為主



準備好加入了嗎？

要求加入

顯示在所有人的主畫面上



正在要求加入...  
獲得允許就能加入通話



成功進入!!

Cool English  
ADM

**step 2** 進入會議後，請先關閉麥克風，以利講師進行授課。

會議詳細資料 ^



**請關閉麥克風及視訊鏡頭**

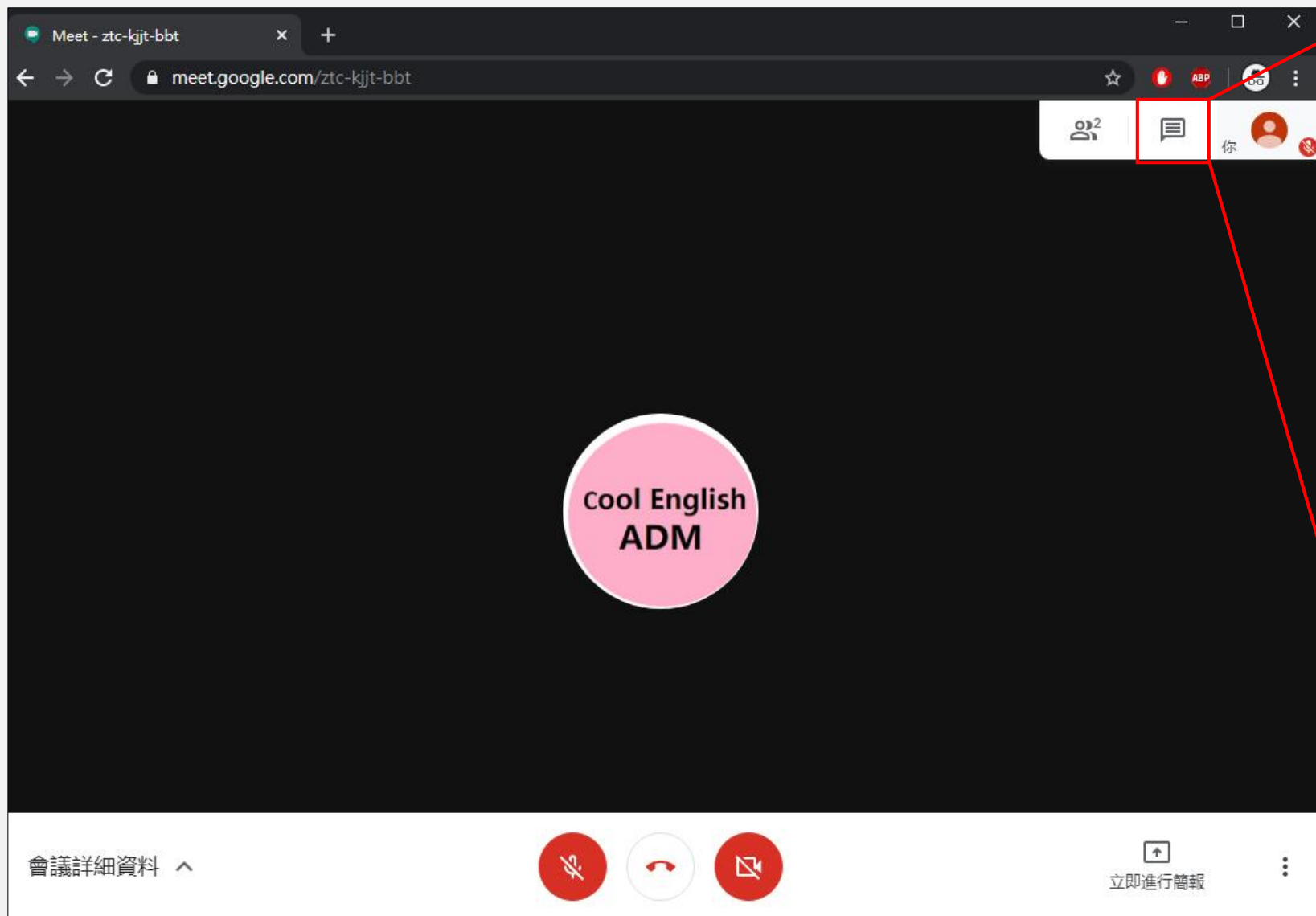
立即進行簡報




上午 10:53  
2020/4/10

step 3

使用聊天功能提問，可選擇單獨傳訊息至聊天室，小幫手會協助回答。



The screenshot shows a Google Meet browser window. The address bar displays 'meet.google.com/ztc-kjtt-bbt'. The main meeting area is dark with a pink circle in the center containing the text 'Cool English ADM'. At the bottom, there are icons for muting, ending the call, and screen sharing, along with a '立即進行簡報' (Start Presentation) button. A chat window is open in the top right corner, showing a conversation between '你' (You) and 'Cool English英語線上學習平臺' (Cool English English Online Learning Platform).



This is a close-up of the chat window. It shows a header with '聯絡人 (2)' (2 contacts) and '即時通訊' (Instant Messaging). The chat history includes:  
- A message from '你' (You) at 10:56: '你好!' (Hello!).  
- A message from 'Cool English英語線上學習平臺' (Cool English English Online Learning Platform) at 10:57: '你好, 需要幫忙嗎?' (Hello, do you need help?).  
At the bottom, there is a text input field with the placeholder '傳送訊息給所有人' (Send message to everyone) and a send button.





step 1

請先下載並安裝  
點選「要求加入」

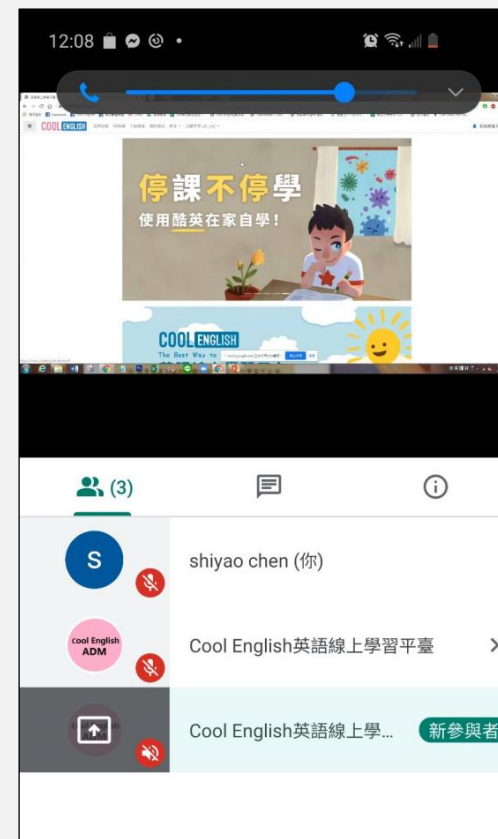
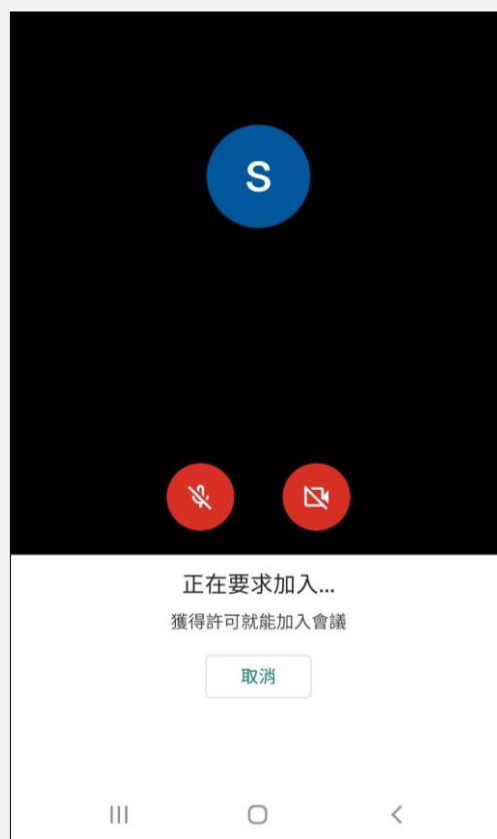
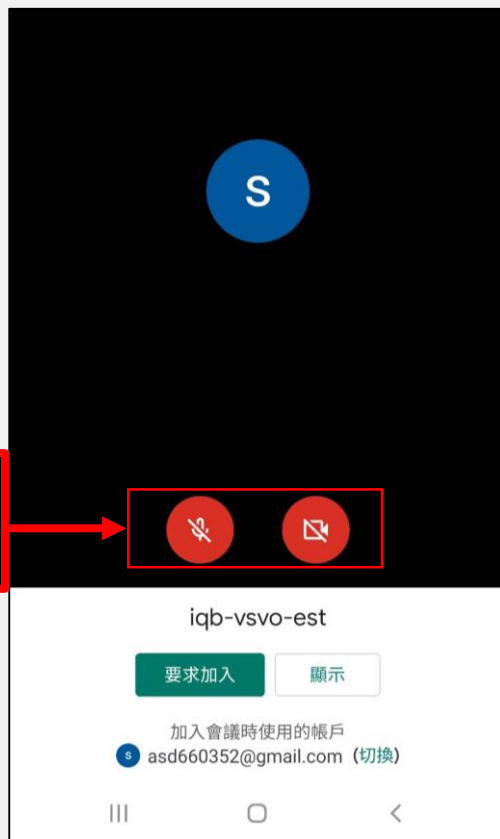


Hangouts Meet

，並點選該場次會議連結。

成功進入!

請關閉麥克風  
及視訊鏡頭

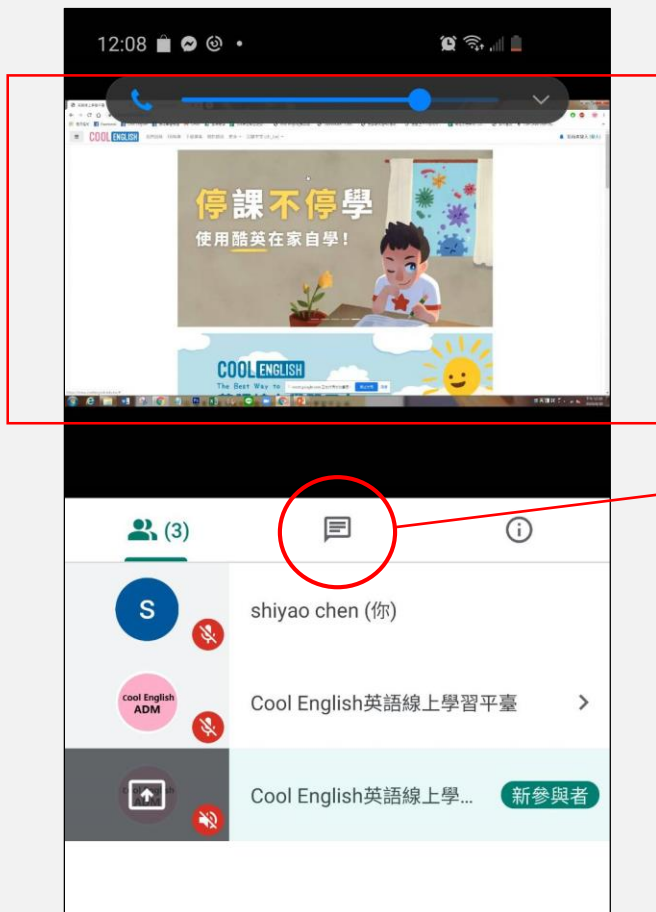


step 2

研習開始自動顯示畫面，使用聊天功能提問，可傳給全體參與者。

※研習進行中會有小幫手負責回答問題。

講師畫面



點選「聊天功能」

